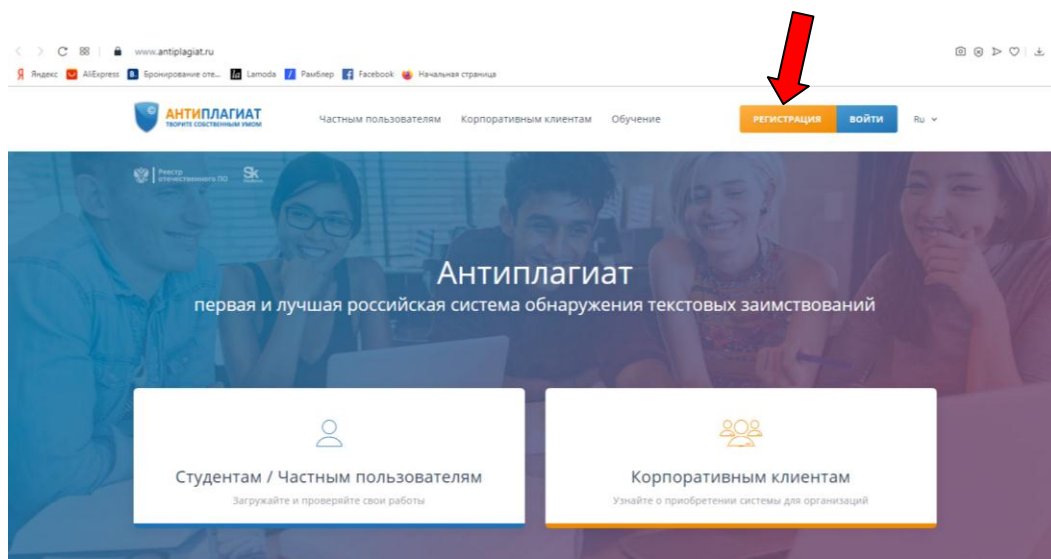
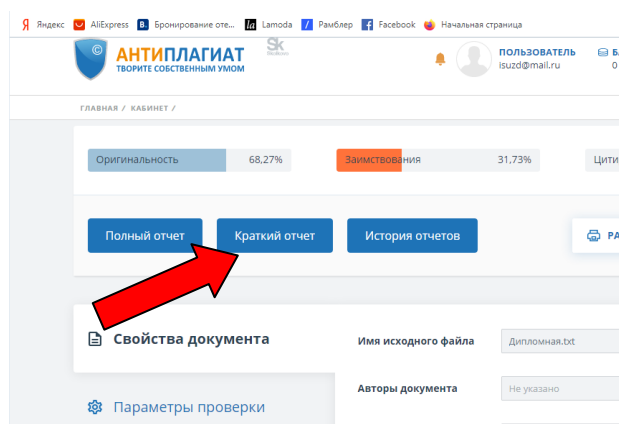


Инструкция по проверке дипломной работы на антиплагиат

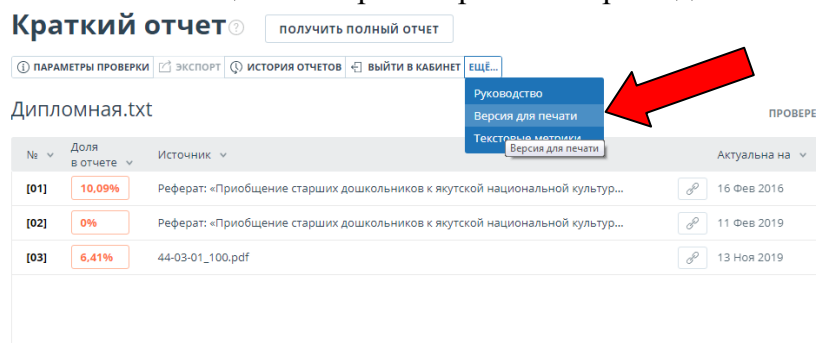
1. Зарегистрироваться на системе antiplagiат.ru



2. Войти в личный кабинет и загрузить документ на проверку переводя документ в формат pdf или скопировав текст и вставив в строку «добавить текст».
3. Озаглавьте текст фамилией студента.
4. Провести проверку.
5. Затем пройти по ссылке проверки результатов и посмотреть краткий отчет



6. Далее пройти по ссылке «еще» и выбрать вариант «Версия для печати»



7. После появления версии отчета нажимаете одновременно клавиши `ctrl+p`
8. Распечатываете появившийся отчет.

